



Safemate Trigger 4 (Trygghetspakke 3)

Mobil trygghetsalarm fra Oslo kommune med alarmknapp og toveis tale og GPS

Funksjoner

Safemate Trigger 4 er en bærbar trygghetsalarm som kan lokalisere (fortelle hvor den er).

Produktet har følgende kjennetegn:

- SOS-knapp (alarmknapp) - alarm utløses ved å holde alarmknappen inne minimum ett 1 sekund (standard). Du blir da koblet til Careiums alarmsentral.
- Toveis tale – Safemate-bærer og en mottaker kan snakke ved hjelp av høyttaler/mikrofon (telefoni).
- Lokalisering – GPS og Wi-Fi posisjonerer hvor enhet befinner seg

Lading

Mobil- og lokaliseringsteknologi krever mye strøm, det er derfor viktig å etablere gode laderutiner.

Enheden lades med bordlader.




Når enheten er helt utladet tar det ca. 2-3 timer til å lades opp til 100% igjen.

Fulladet batteri varer i inntil 7 dager avhengig av dekningsforhold og valgte innstillinger.

Praktisk batterilevetid er ca. 2 døgn.

Lampeindikasjoner

På venstre side er det tre små LED-lamper med fargene grønn, blå og rød.

-  Tilkoblet
-  Lokalisering
-  Batterinivå

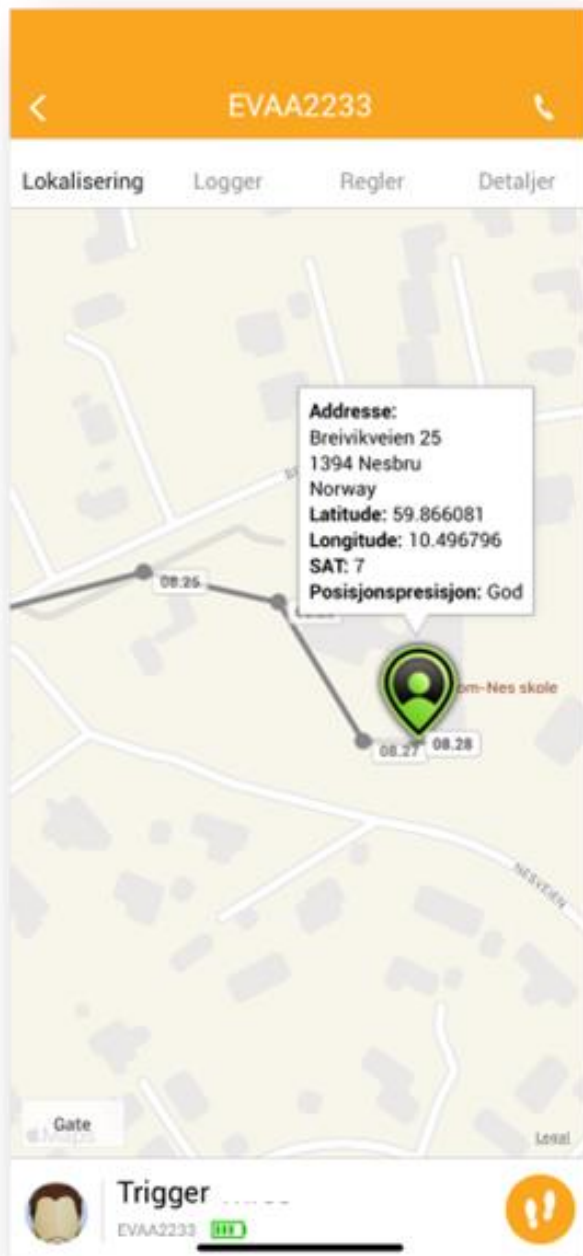
Korte doble grønne blink hvert 3. sekund betyr at enheten har kontakt med Safemate server. Enkle grønne blink betyr at enheten ikke har kontakt med server. Å skru enhet av og på kan løse dette problemet.

Rød lampe blinker langt blink hvert 5. sekund for å indikere lading pågår. Fast rødt lys betyr at enhet har fulladet batteri.

Utenfor lader vil lampen blinke kort hvert 3. sekund dersom batteriet er lavt.

Batterinivået kan observeres ved å trykke kort på en av knappene. Antall røde, korte blink forteller da om batteriets status:

- Ett blink: <20% batteri
- To blink: <40% batteri
- Tre blink: <60% batteri
- Fire blink: <80% batteri
- Fem blink: <100% batteri



Skru av og på enhet 📵

Hold inn øvre sideknapp og samtidig hold inne SOS-knapp i tre sekunder for å skru av enheten.

Hold inn sideknapp i tre sekunder for å skru enheten på.

Sprutsikker

Alarmen er sprutsikker, men ikke vanntett. Det anbefales ikke å bruke alarmen i dusj eller i badekar.

Hvem kan se hvor enheten er?

Ansatte hos alarmsentralen kan spore hvor enheten er og kan hjelpe pårørende eller hjemmetjenesten med å lokalisere brukeren, ved behov.

Pårørende har også mulighet til å se hvor bruker befinner seg med hjelp av en app for smarttelefon. Bildet til venstre viser hvordan det ser ut for de som kan lokalisere enheten.

Lurer du på noe?

- For spørsmål relatert til tjenesten, ta kontakt med Careium Norge AS på 23 32 67 00 eller support.care.no@careium.no.
- For leverandørens e-læringsmateriale, sjekk ut kurset **Safemate for pårørende**, som du får tilgang til ved bruk av QR-koden til høyre

