

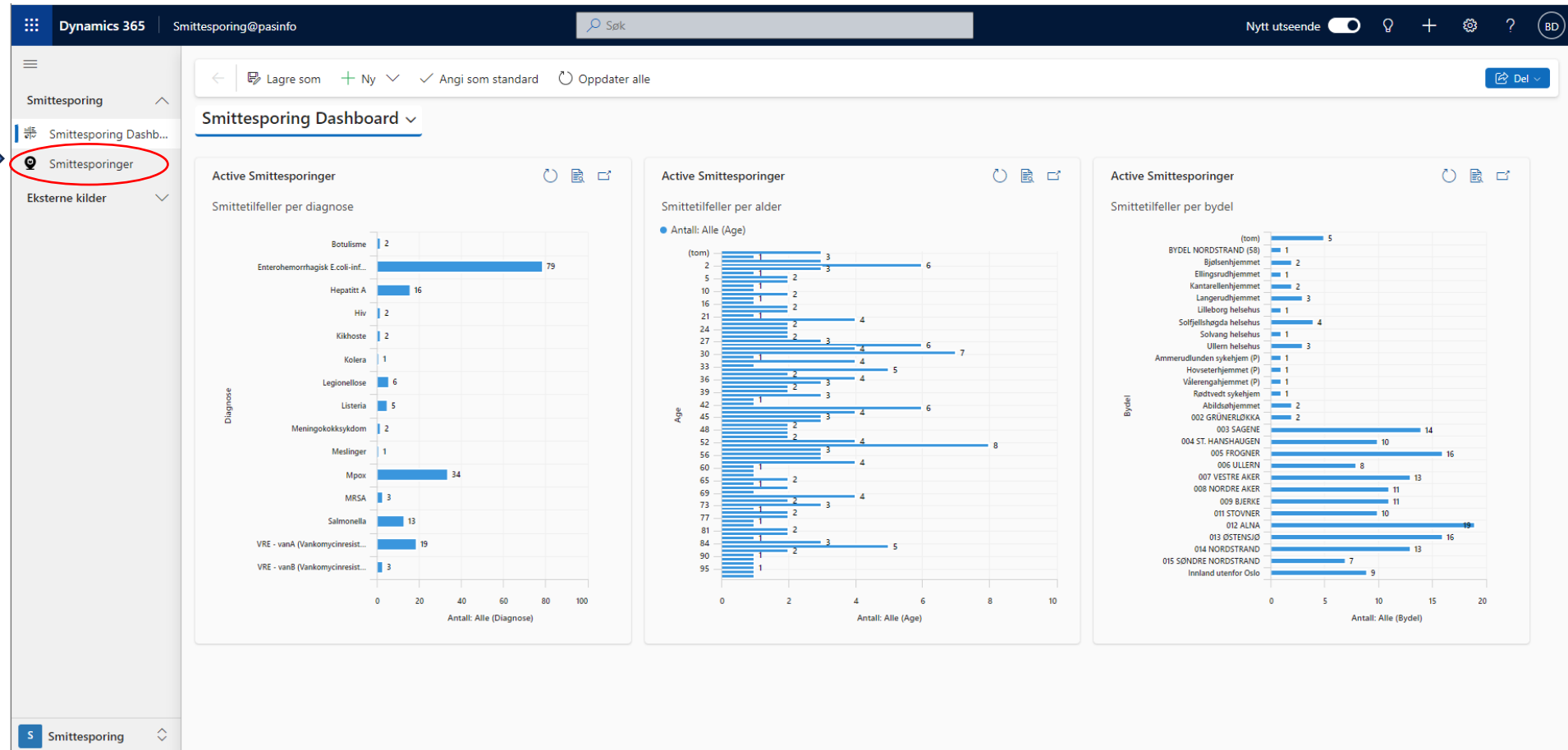
Pasinfo Smittesporing

Brukerveiledning

Første side

- Først kommer du til en oversikt over statistikk. Dette for å ikke komme rett til personsensitiv informasjon. Vær alltid obs på hvem som kan se informasjonen når du arbeider i Pasinfo Smittesporing, og husk å låse skjermen når du forlater arbeidsstasjonen.

Klikk her for å komme til smittesporinger



Hvem legger inn prøvesvar?

- Faggruppe smittevern/HEL registrerer positive prøvesvar fra lab (utenfor ordinær arbeidstid blir prøvesvar lagt inn av lege i Samfunnsmedisinsk beredskapsordning) i løsningen
- Smittevernteamet i SYE registrerer positive prøvesvar fra sykehjem og helsehus i løsningen
- Hvert indeks har en egen profil med informasjon – et ***indekskort***.

Slik ser visningen ut når du trykker på «Smittesporinger»

Alle smittesporinger får generert en egen unik kasusID automatisk.

Du kommer automatisk inn i visninger «Aktive smittesporinger». Det er flere ulike visninger. Se neste slide.

I visningen «Active Smittesporinger», ligger alle registrerte kasus totalt (i institusjoner SYE + alle bydeler)

SYE kan **kun** se smittesporinger som er registrert i SYE. Bydel ser kun smittesporinger som er registrert i egen bydel.

Her ser man om prøvesvaret er mottatt av bydel eller ikke. Dette gjøres inne i indeksskort (se neste slide).

The screenshot shows the Dynamics 365 interface for 'Smittesporinger'. The left sidebar has 'Smittesporinger' selected. The main view is 'Active Smittesporinger*'. The table has columns: 'Kasusid', 'Fullt navn (Contact)', 'Name (Diagnose)', 'Navn på forretningsforbindelse (Bydel)', 'Mottatt av by...', 'Age (Contact)', 'Kjønn (Contact)', and 'Opprettet den'. Red circles highlight the 'Active Smittesporinger*' title, the 'Kasusid' column header, the 'Navn på forretningsforbindelse (Bydel)' column header, and the 'Mottatt av by...' column header. Blue arrows point from the text annotations to these elements.

<input type="checkbox"/>	Kasusid ↓	Fullt navn (Contact) ↓	Name (Diagnose) ↓	Navn på forretningsforbindelse (Bydel)	Mottatt av by...	Age (Contact) ↓	Kjønn (Contact) ↓	Opprettet den ↓
<input type="checkbox"/>	000300		Enterohemorrhagisk E.coli-infe...	009 BJERKE	No			08.04.2024 14:44
<input type="checkbox"/>	000299		VRE - vanA (Vankomycinresiste...	Solvang helsehus	No			05.04.2024 11:42
<input type="checkbox"/>	000298		VRE - vanA (Vankomycinresiste...		No			05.04.2024 11:38
<input type="checkbox"/>	000297		VRE - vanA (Vankomycinresiste...		No			05.04.2024 11:36
<input type="checkbox"/>	000296		Enterohemorrhagisk E.coli-infe...	008 NORDRE AKER	No			04.04.2024 14:57
<input type="checkbox"/>	000295		VRE - vanA (Vankomycinresiste...	Solfjellshøgda helsehus	No			04.04.2024 13:17
<input type="checkbox"/>	000294		VRE - vanA (Vankomycinresiste...	Solfjellshøgda helsehus	No			04.04.2024 13:15
<input type="checkbox"/>	000293		Enterohemorrhagisk E.coli-infe...	002 GRÜNERLØKKA	Yes			04.04.2024 13:11
<input type="checkbox"/>	000292		Enterohemorrhagisk E.coli-infe...	Innland utenfor Oslo	No			27.03.2024 09:10
<input type="checkbox"/>	000291		Hepatitt A	002 GRÜNERLØKKA	Yes			26.03.2024 20:26
<input type="checkbox"/>	000289		VRE - vanB (Vankomycinresiste...	Ullern helsehus	Yes			25.03.2024 15:44
<input type="checkbox"/>	000288		Enterohemorrhagisk E.coli-infe...	007 VESTRE AKER	Yes			25.03.2024 10:18
<input type="checkbox"/>	000287		MRSA	Solfjellshøgda helsehus	No			22.03.2024 14:54
<input type="checkbox"/>	000286		VRE - vanA (Vankomycinresiste...	Bjølshjemmet	No			21.03.2024 14:25
<input type="checkbox"/>	000285		VRE - vanB (Vankomycinresiste...	Solfjellshøgda helsehus	No			21.03.2024 13:19

Ulike visninger

Active smittesporinger

Oversikt over alle smittesporinger i bydel og i SYE
Det er kun ansatte i HEL og samfunnsmedisinsk beredskapsvakt som kan se alle.

Aktive smittesporinger Bydel

Oversikt over alle smittesporinger som er tildelt bydel. Bydel ser kun egne indeks. Det er kun ansatte i HEL og samfunnsmedisinsk beredskapsvakt som kan se alle.

Aktive smittesporinger SYE

Oversikt over alle smittesporinger i SYE.

Avsluttede smittesporinger Bydel

Smittesporinger som er ferdig og utført.

Avsluttede smittesporinger SYE

Smittesporinger der indeks har flyttet ut av helseinstitusjon i SYE.

Avsluttede smittesporinger SYE med dødsdato

Smittesporinger der indeks har dødd.

The screenshot shows the Dynamics 365 interface for 'Smittesporing@pasinfo'. The main view is 'Active Smittesporinger*'. A search filter is applied to 'Søk i visninger' with the value 'Bydel'. The table below shows the results of this filter.

Name (Diagnose)	Navn på forretningsforbindelse (Bydel)	Mottatt av by...	Age (Contact)	Kjønn (Contact)	Opprettet den
Enterohemorrhagisk E.coli-infe...	009 BJERKE	Yes			08.04.2024 14:44
VRE - vanA (Vankomycinresiste...	Solvang helsehus	No			05.04.2024 11:42
VRE - vanA (Vankomycinresiste...		No			05.04.2024 11:38
VRE - vanA (Vankomycinresiste...		No			05.04.2024 11:36
Enterohemorrhagisk E.coli-infe...	008 NORDRE AKER	No			04.04.2024 14:57
VRE - vanA (Vankomycinresiste...	Solfjellshøgda helsehus	No			04.04.2024 13:17
VRE - vanA (Vankomycinresiste...	Solfjellshøgda helsehus	No			04.04.2024 13:15
Enterohemorrhagisk E.coli-infe...	002 GRÜNERLØKKA	Yes			04.04.2024 13:11
Enterohemorrhagisk E.coli-infe...	Innland utenfor Oslo	No			27.03.2024 09:10
Hepatitt A	002 GRÜNERLØKKA	Yes			26.03.2024 20:26
VRE - vanB (Vankomycinresiste...	Ullern helsehus	Yes			25.03.2024 15:44
Enterohemorrhagisk E.coli-infe...	007 VESTRE AKER	Yes			25.03.2024 10:18
MRSA	Solfjellshøgda helsehus	No			22.03.2024 14:54
... VRE - vanA (Vankomycinresiste...	Bjølshjemmet	No			21.03.2024 14:25
... VRE - vanB (Vankomycinresiste...	Solfjellshøgda helsehus	No			21.03.2024 13:19

Indekskort – Del 1

I Notatfeltet kan du legge inn relevant informasjon i fritekst. Det er ønskelig at så mye informasjon som mulig fylles inn i de ulike feltene, og ikke som fritekst. Dette for at andre med tjenstlig behov enkelt kan finne informasjon, samt å kunne hente ut statistikk.



Fødselsnummer, navn, telefonnummer, adresse, epost-adresse og fastlege hentes normalt sett automatisk fra folkeregisteret.

Fyll inn relevant informasjon i de ulike feltene.

000308 – Lagret
Smittesporing

000308 Kasusid 008 NORDRE AKER Bydel

Smittesporing Nærkontakter Admin Relatert

PERSONINFORMASJON

Fødselsnummer Mottatt av bydel Yes

Navn Adresse(freq)

Telefon(krr) Oppholdsadresse

Telefon Epost(krr)

Kontaktet(dato) Uten fast bopel Nei

19.04.2024

SMITTESPORING

Diagnose Antatt smittesituasjon

Enterohemorragisk E.coli-infeksjon Måltid på hotell

Yrke Antatt smittested

Utland

Sist på jobb (dato) Smitteland

19.04.2024 Tanzania, United Republic of

Underliggende sykdom Årsak til utenlandsopphold

Turistreise

Smittesituasjon beskrivelse Antatt smittemåte

hotellsenvering Matbåren

Siste eksponering Antatt smittetidspunkt

Tidslinje

Søk i tidslinje

Opprett et notat

Tittel

Segoe UI 11 B I U S

Skriv inn tekst ...

Legg til notat Avbryt

Automatisk innlegg på Smittesporing 000308: 19.04.2024 08:53
Ny smittesporing opprettet pga. nytt prøvesvar

Indekskort - Del 2

Kartlegging er et hjelpemiddel med kriterier for å se om indeks faller under en smittefare- eller risikogruppe

Prøvesvaret ligger helt nederst. Du kan se all informasjon ved å dobbeltklikke på prøvesvaret.

Fastlege hentes automatisk når prøvesvar legges inn.

KARTLEGGING

Jobber med næringsmidler?
 No

Jobber med helse/sårbare grupper?
 Nei

Jobber i eller går i skole/barnehage?
 No

Har kronisk sykdom?
 No

PRØVESVAR

+ Opprett Prøvesvar Legg til eksisterende P...

<input type="checkbox"/>	Prøveresultat	Code Name (Diag...)	PrøveTidspunkt ↓	Code Name (Laboratorie)	Rekvirent	Notat	Id
<input type="checkbox"/>	Positiv		15.04.2024 08:00			EHEC stx 2, mistenkt...	Prove-001331

Rader: 1

GP Name

Fastlege

Registrere nærkontakter

Nærkontakter skal registreres dersom de har betydning for smittesporingen. Dette kan være for eksempel fordi bydel må arrangere posteksponeeringsprofylakse, eller ved større utbrudd der Helseetaten trenger oversikt over nærkontakter for å f.eks. finne felles smittekilde.

For å legge til ny nærkontakt, trykk «Opprett Nærkontakt og fyll inn relevante felt i feltene som dukker opp til høyre. Ingen av feltene er obligatorisk. Dersom indeks ikke vet navn, fødselsdato etc. kan sted for eksponering, eller annen relevant informasjon fylles inn.

000308 - Lagret Smittesporing

Smittesporing **Nærkontakter** Admin Relatert

000308 Kasusid Bydel Contact

Nærkontakter

+ Opprett Nærkontakt Oppdater Flyt Se tilknyttede oppføri... Vis som

Nærkontaktid	Fødselsnummer	Fødselsdato	Navn	Navn(Freg)	Telefon	Telefon(Freg)	Kontaktet(dato)
Ingen tilgjengelige data.							

Side 1

Hurtigoppretting: Nærkontakt

PERSON

Fødselsnummer ---

Fødselsdato ---

Navn ---

Adresse ---

Postnr ---

Poststed ---

Telefon ---

Epost ---

SMITTESPORING

Kontaktet(dato) ---

Relevant vaksine tatt No

Registrere nærkontakter

Hver nærkontakt vil automatisk få generert en egen nærkontakt-ID.



000117 – Lagret Smittesporing

000117 Kasusid 004 ST. HANSHAUGEN Bydel Contact

Smittesporing **Nærkontakter** Admin Relatert

Nærkontakter

Nærkontaktid	Fødselsnummer	Fødselsdato	Navn	Navn(Freg)	Telefon	Telefon(freg)	Kontaktet(dato)
N-001323						---	27.01.2023
N-001322						---	27.01.2023
N-001321						---	27.01.2023
N-001320						---	27.01.2023

+ Opprett Nærkontakt Oppdater Flyt Se tilknyttede oppføri... Vis som

N-001320 – Lagret Nærkontakt

N-001320 Nærkontaktid Contact 000117 Smittesporing

General Sø i folkeregisteret Relatert

Dobbelklikk på en nærkontakt for å komme inn på den enkelte nærkontakt. Fyll inn relevant informasjon i feltene. Det er også mulig å legge inn fritekst, på lik linje som indeks.



N-001320 – Lagret Nærkontakt

N-001320 Nærkontaktid Contact 000117 Smittesporing

General Sø i folkeregisteret Relatert

SMITTESPORING

Kontaktet(dato) 27.01.2023 Relevant vaksine tatt No

Fødselsnummer Navn(Freg)

Navn Adresse(freg)

Adresse Postnr(freg)

Postnr Poststed(freg) OSLO

Poststed OSLO Telefon(freg)

Fødselsdato Epost(freg)

Telefon

Epost

Tidslinje

Søk i tidslinje

Angi et notat ...

Nylig

- HS
- HS
- HS
- LA

Avslutte smittesporinger


Når bydel har utført smittesporingen skal den avsluttes. Dette fordi:

- For å unngå unødvendig eksponering av sensitive opplysninger (legges i et «arkiv»).
- At bydelen har en oversikt over hvilke smittesporinger som er gjennomført og ferdig.
- Enklere for smittesporere å se om det er lagt inn nye indeks, eller om det er uferdige smittesporinger.

Det er to handlinger som må gjøres for å avslutte smittesporinger, i følgende rekkefølge:

1. Legg inn dato på feltet «Smittesporing avsluttet dato»

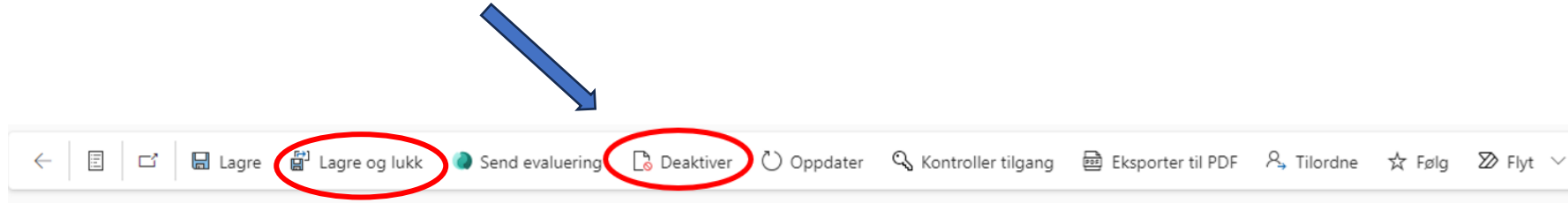
Smittesporing Nærkontakter Admin Relatert ▾

Yrke	Antatt smittested
Barnehage	---
Sist på jobb (dato)	Smitteland
14.02.2024	 Norway
Underliggende sykdom	Årsak til utenlandsopphold
Nei	---
Smittesituasjon beskrivelse	Antatt smitemåte
---	---
Siste eksponering	Antatt smittetidspunkt
---	---
Symptomdebut	Sannsynlig sted for eksponering/smitte
04.02.2024	---
Symptomer	DiagnoseKartlegging

Innlagt inst.	Smittesporing avsluttet dato
Nei	---

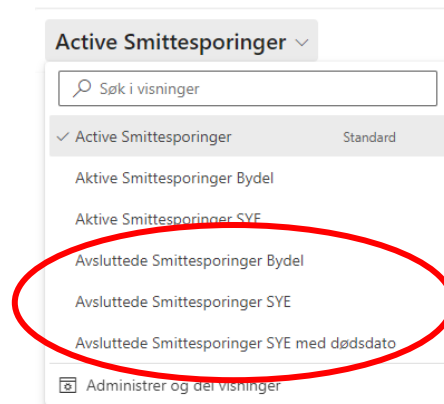
Avslutte smittesporinger

2. Trykk på «Deaktiver» i menyen øverst



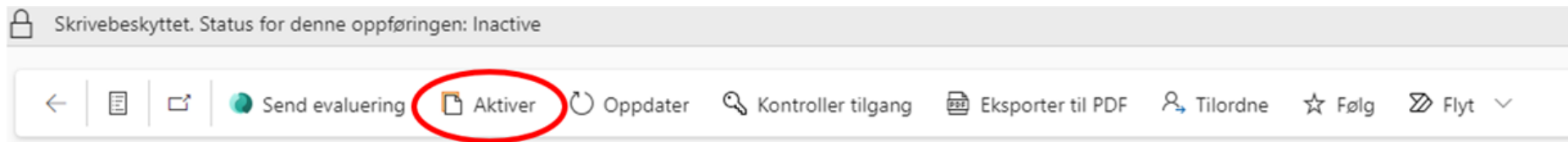
3. Trykk deretter «Lagre og lukk» i samme meny.

Indeks vil nå ligge i visningen «Avsluttede smittesporinger Bydel/Avsluttede smittesporinger SYE». Dødsdato vil automatisk hentes inn fra folkeregisteret, og i de tilfellene vil indeks bli lagt inn i listen «Avsluttede smittesporinger SYE med dødsdato»



Hvordan aktivere en tidligere avsluttet smittesporing?

1. Gå inn i visninger over avsluttede smittesporinger, og velg den smittesporingen du ønsker å aktivere
2. Trykk på «Aktiver» i menyen øverst



Smittesporingen flyttes da over til visningen over aktive smittesporinger.